

Volet 1



15695*01

Compte rendu type pour un bilan auditif à joindre au certificat médical destiné à la Maison départementale des personnes handicapées

Nom : Prénom :

Date de naissance :/...../.....

Date du bilan :/...../.....

1 - Description de la déficience auditive

La déficience auditive est-elle congénitale? Oui Non

Sinon, à quel âge est elle apparue? - Âge au diagnostic: - Âge au premier appareillage:

La déficience auditive est-elle syndromique? Oui Non

Si oui, quelles sont les déficiences associées?

- Degré de surdité (sans correction) selon les critères de classification du BIAP:

*(audiogramme tonal et vocal à compléter au verso)*OD: Normal Léger Moyen Sévère ProfondOG: Normal Léger Moyen Sévère ProfondContexte évolutif: amélioration stabilité aggravation non définie

Si amélioration possible: Dans quel délai? Comment?

- Signes associés:

 acouphènes, préciser fréquence et intensité: vertiges, préciser fréquence et intensité: hyperacousie, préciser fréquence et intensité:- Appareillage auditif: OD: Oui Non

Date de l'appareillage actuel:/...../.....

OG: Oui NonSi Implant cochléaire, préciser le(s) côté(s): OD OG Date(s) d'implantation:/...../.....

2 - Modes de communication utilisés (au quotidien); plusieurs réponses possibles

 Oral LPC LSF LSF Tactile Français Signé Écrit Écriture furtive ou fictive Pictogrammes Autre, préciser : Aucune communication codéeNécessité d'un recours à une aide humaine (interprète, interface ou codeur LPC...) Oui Non

Préciser le type d'aide:

Communication orale possible au téléphone sans appareillage: Oui Nonavec appareillage (conventionnel ou implant): Oui Non

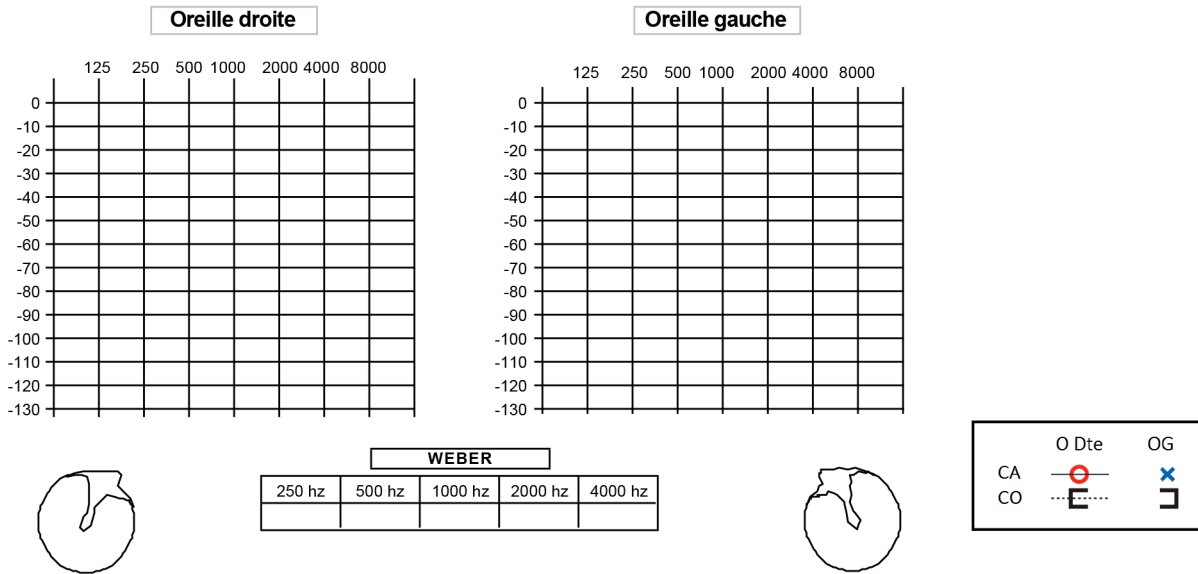
3 - Retentissement fonctionnel des troubles auditifs sur la vie personnelle, sociale et professionnelle

À le

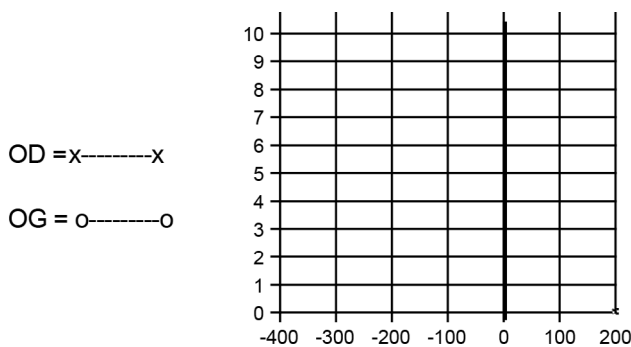
Cachet

Signature:

Audiométrie

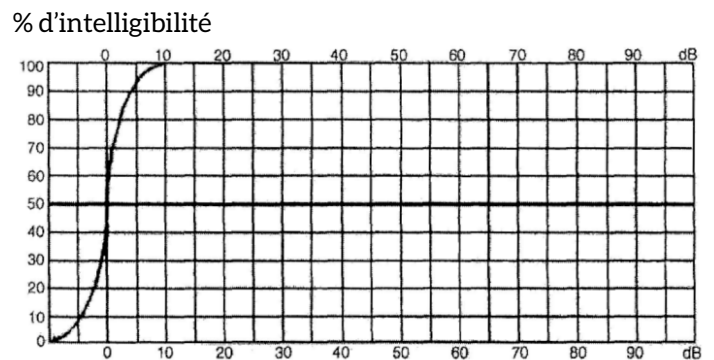


Tympanogramme



Test de Fournier

(listes de mots dissyllabiques) (sans appareillage ET avec appareillage conventionnel ou implant s'il existe)



Conséquences globales sur le plan du langage

- Élocution normale; niveau de langage normal.
- Niveau de langage normal et difficultés d'élocution relevant des aspects suivants:
 - perturbation du débit et du rythme, difficultés mélodiques et d'intonation;
 - troubles d'articulation liés à la surdité;
 - troubles de la voix, anomalies de la hauteur, du timbre, de l'intensité, voix nasonnée.
- Difficultés d'élocution comme le groupe précédent; retard de parole et/ou de langage avec notamment:
 - chute de la fin des mots et difficultés de prononciation des groupes consonantiques, mots déformés;
 - emploi peu fréquent des mots grammaticaux (articles, adverbes, conjonctions...), temps des verbes incorrects.
- Difficultés majeures d'élocution, troubles importants du langage ou absence d'expression acoustique de la parole; au mieux parole intelligible seulement pour la famille ou les professionnels de la rééducation.